



ТЕРРИТОРИАЛЬНЫЙ ОРГАН
ФЕДЕРАЛЬНОЙ СЛУЖБЫ
ГОСУДАРСТВЕННОЙ СТАТИСТИКИ
ПО ОРЕНБУРГСКОЙ ОБЛАСТИ

ПРОМЫШЛЕННОЕ ПРОИЗВОДСТВО

2023 г.

01.02.2024

Данные оперативной статистики

СОДЕРЖАНИЕ

Индексы производства	3
Объем отгруженных товаров, выполненных работ и услуг собственными силами	9
Производство отдельных видов продукции	13

1

Индексы производства

ИНДЕКСЫ ПРОИЗВОДСТВА

2023 г.

Индекс промышленного производства

2023 г. к 2022 г.

102,9 %

декабрь 2023 г.
к декабрю 2022 г.

96,8 %

декабрь 2023 г.
к ноябрю 2023 г.

107,5 %

Индексы промышленного производства в % к предыдущему году

Обеспечение электрической энергией, газом и паром; кондиционирование воздуха

117,9

Обрабатывающие производства

109,2

Добыча полезных ископаемых

100,4

Водоснабжение; водоотведение, организация сбора и утилизации отходов, деятельность по ликвидации загрязнений

71,4


ИНДЕКСЫ ПРОМЫШЛЕННОГО ПРОИЗВОДСТВА

в % к предыдущему периоду

ОРЕНБУРГСТАТ

декабрь 2023 г.

Индекс промышленного производства



107,5

Обеспечение электрической энергией, газом и паром; кондиционирование воздуха



114,1

Обрабатывающие производства



108,4

Добыча полезных ископаемых

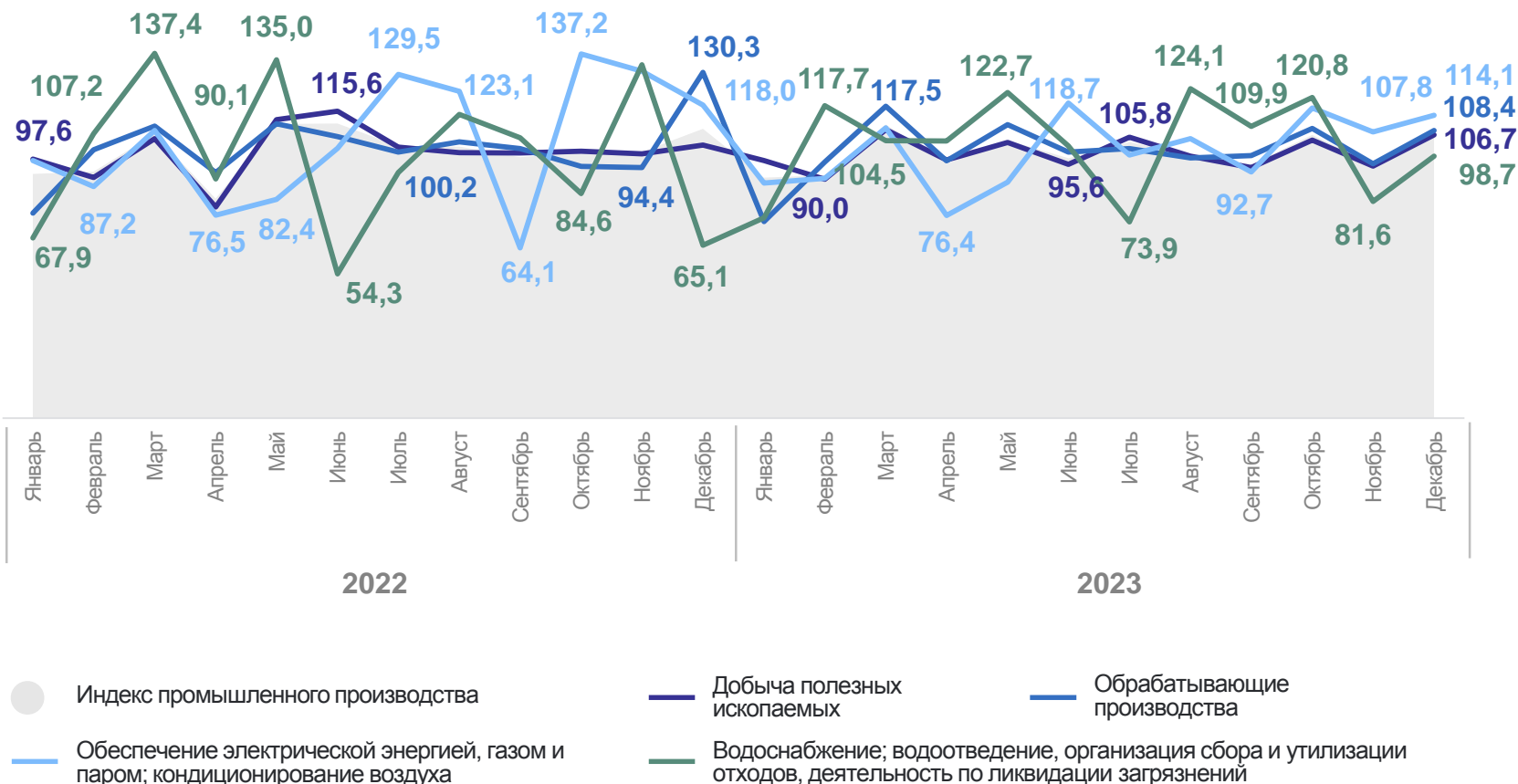


106,7

Водоснабжение; водоотведение, организация сбора и утилизации отходов, деятельность по ликвидации загрязнений



98,7



ИНДЕКСЫ ПРОИЗВОДСТВА ПО ДОБЫЧЕ ПОЛЕЗНЫХ ИСКОПАЕМЫХ

в % к соответствующему периоду предыдущего года

ОРЕНБУРГСТАТ

декабрь 2023 г.

Добыча полезных ископаемых



95,5

Предоставление услуг в области
добычи полезных ископаемых



103,0

Добыча прочих полезных ископаемых

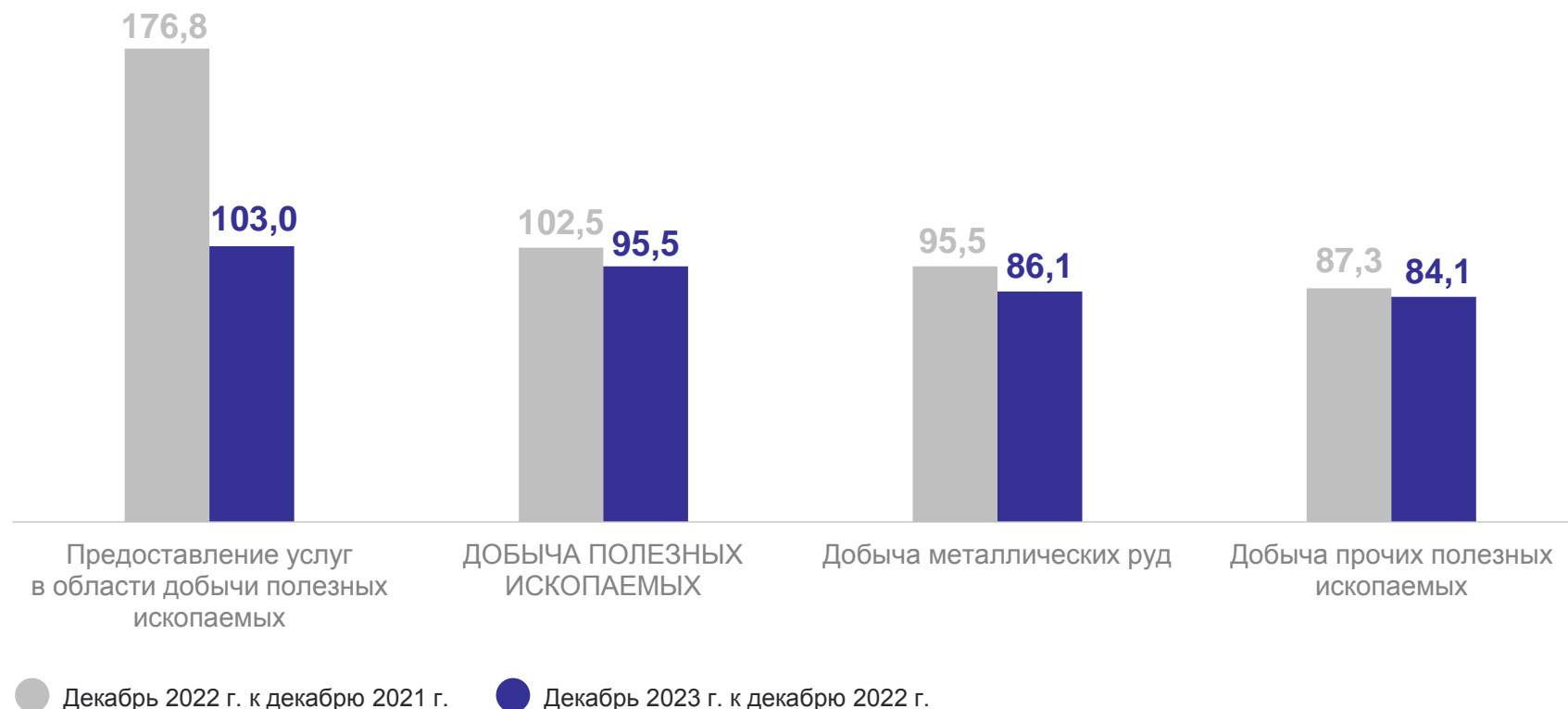


84,1

Добыча металлических руд



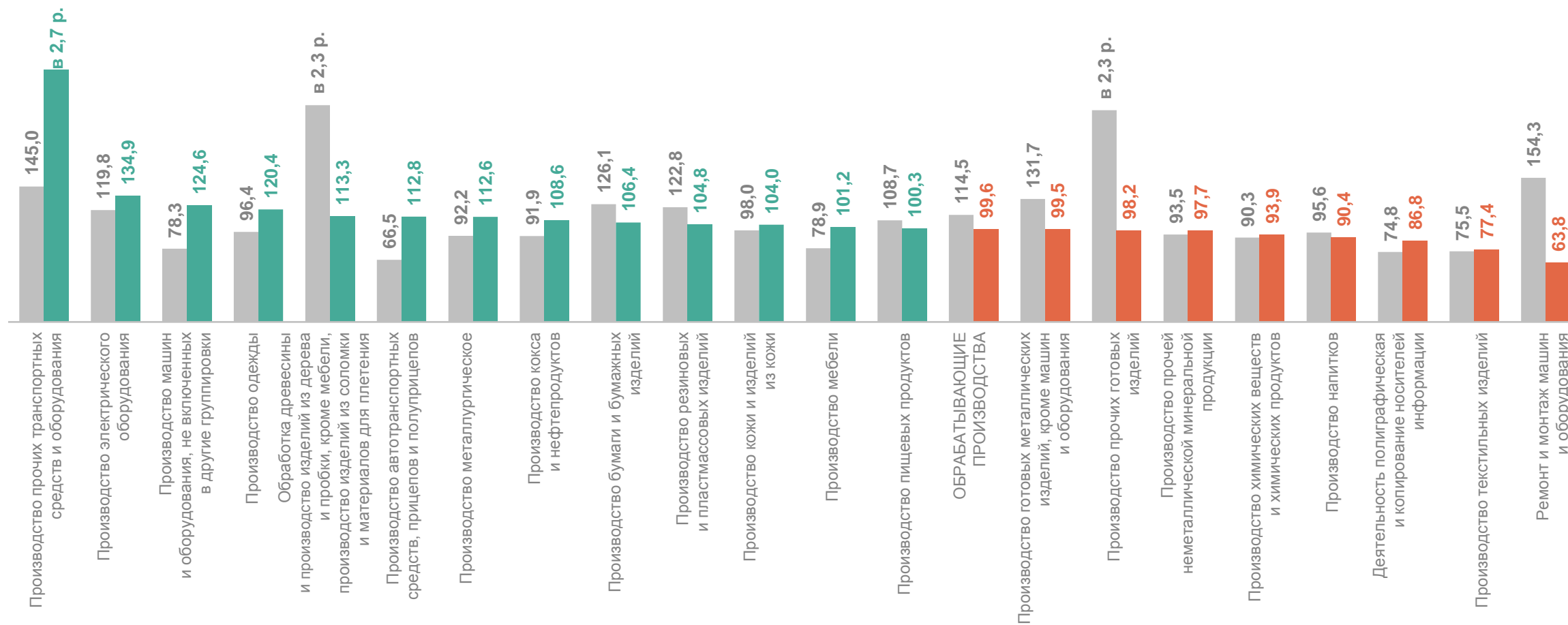
86,1



ИНДЕКСЫ ПРОИЗВОДСТВА ПО ОСНОВНЫМ ВИДАМ ОБРАБАТЫВАЮЩИХ ПРОИЗВОДСТВ

декабрь 2023 г. в % к декабрю 2022 г.

ОРЕНБУРГСТАТ



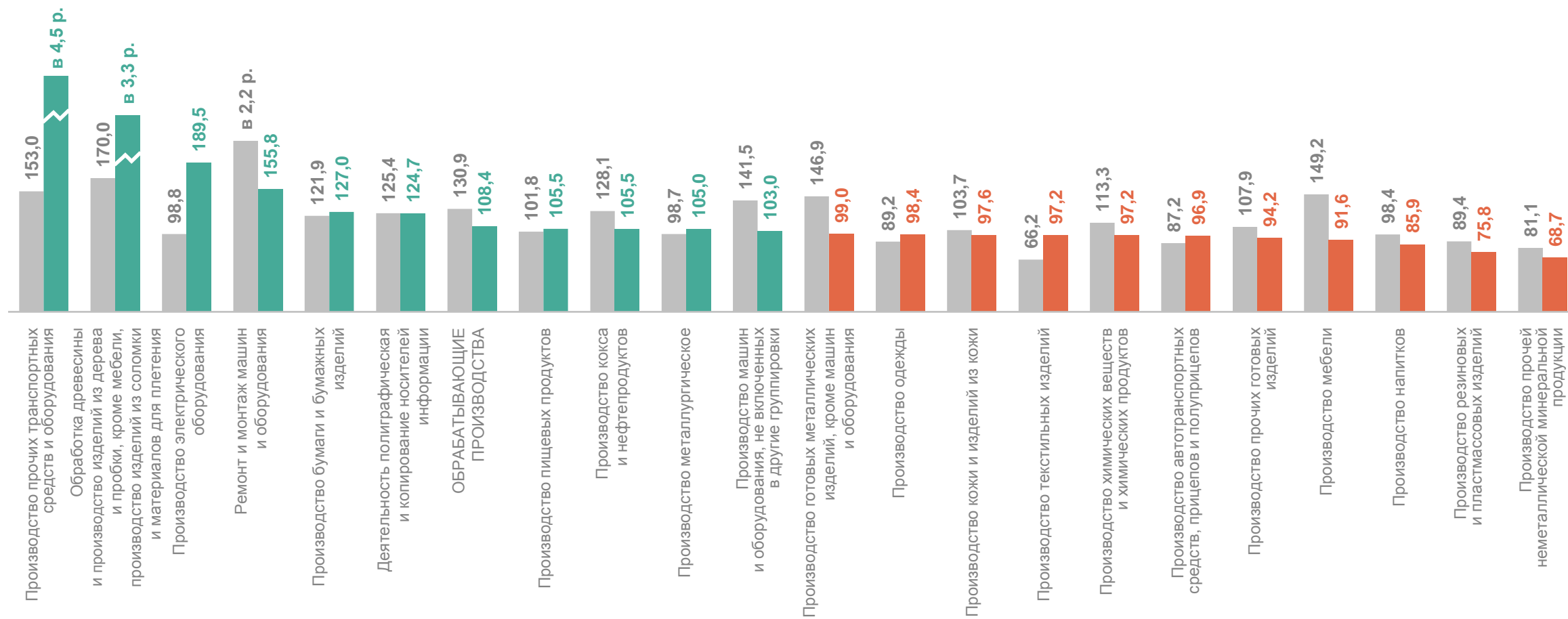
● Декабрь 2022 г. к декабрю 2021 г.

● Декабрь 2023 г. к декабрю 2022 г.

ИНДЕКСЫ ПРОИЗВОДСТВА ПО ОСНОВНЫМ ВИДАМ ОБРАБАТЫВАЮЩИХ ПРОИЗВОДСТВ

декабрь 2023 г. в % к ноябрю 2022 г.

ОРЕНБУРГСТАТ



● Декабрь 2022 г. к ноябрю 2022 г.

● Декабрь 2023 г. к ноябрю 2023 г.

2

**Объем отгруженных товаров,
выполненных работ и услуг
собственными силами**

ОБЪЕМ ОТГРУЖЕННЫХ ТОВАРОВ, ВЫПОЛНЕННЫХ РАБОТ И УСЛУГ СОБСТВЕННЫМИ СИЛАМИ

ОРЕНБУРГСТАТ

в % к предыдущему году

2023 г.

Всего



1 516,4 млрд рублей

Добыча полезных ископаемых



851,8 млрд рублей

Обрабатывающие производства



544,6 млрд рублей

Обеспечение электрической энергией, газом и паром; кондиционирование воздуха

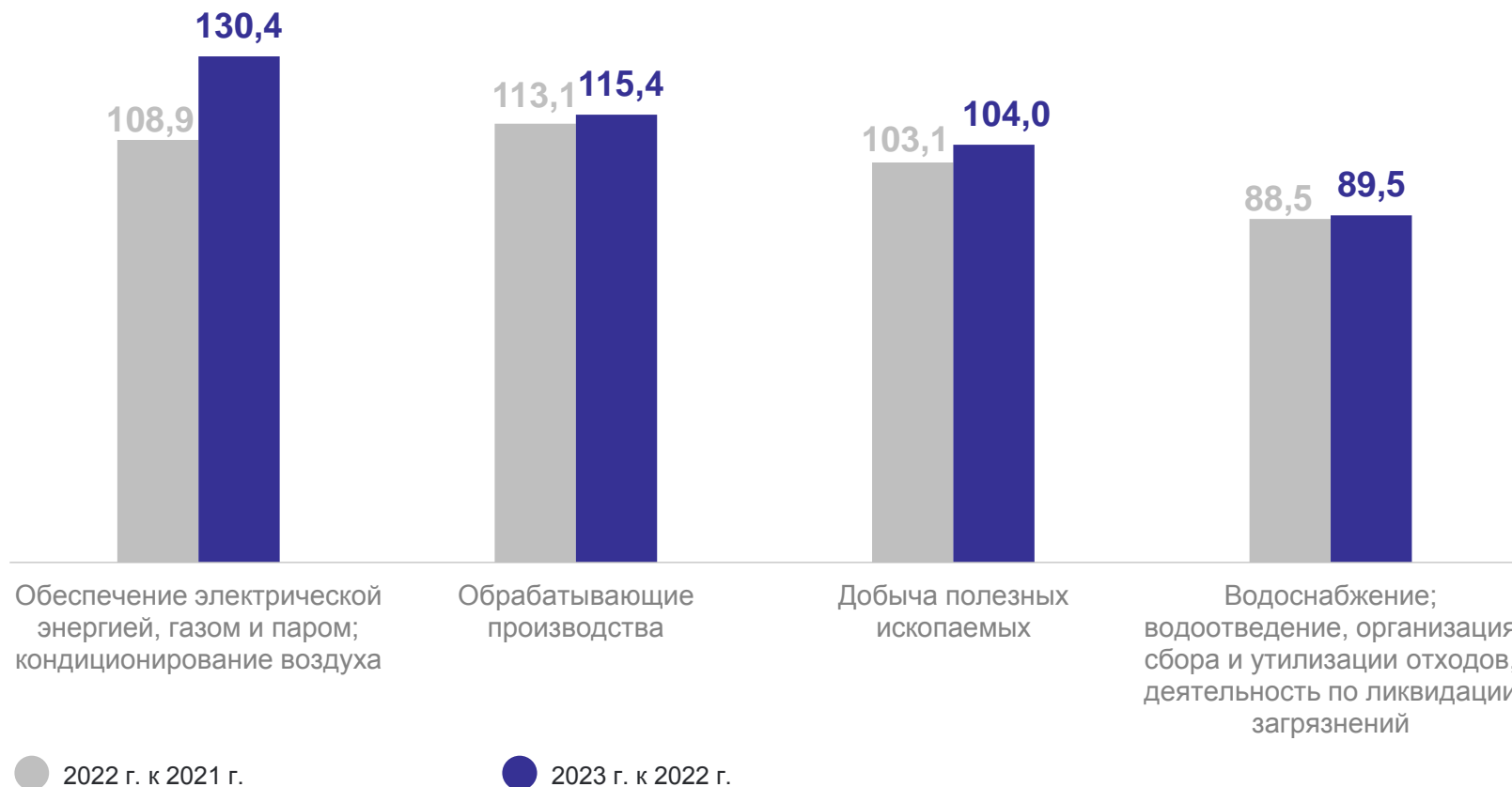


95,0 млрд рублей

Водоснабжение; водоотведение, организация сбора и утилизации отходов, деятельность по ликвидации загрязнений



24,9 млрд рублей



ОБЪЕМ ОТГРУЖЕННЫХ ТОВАРОВ, ВЫПОЛНЕННЫХ РАБОТ И УСЛУГ СОБСТВЕННЫМИ СИЛАМИ

в % к предыдущему периоду

декабрь 2023 г.

Всего



145,8 млрд рублей

Добыча полезных ископаемых



82,2 млрд рублей

Обрабатывающие производства



51,7 млрд рублей

Обеспечение электрической энергией, газом и паром; кондиционирование воздуха



9,6 млрд рублей

Водоснабжение; водоотведение, организация сбора и утилизации отходов, деятельность по ликвидации загрязнений



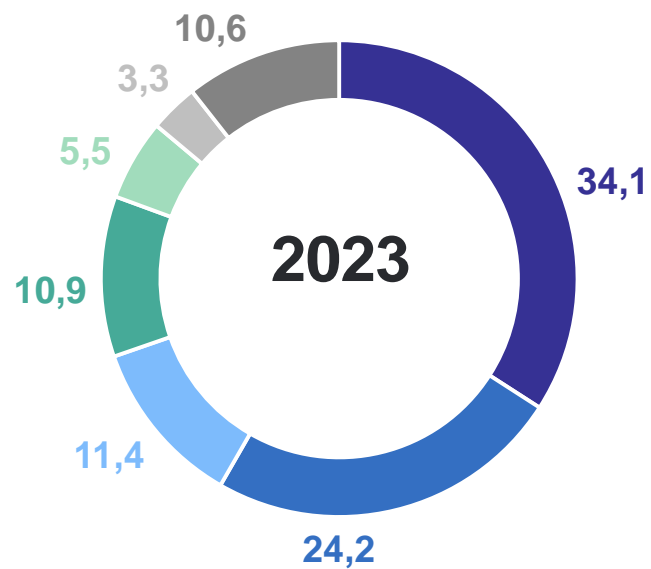
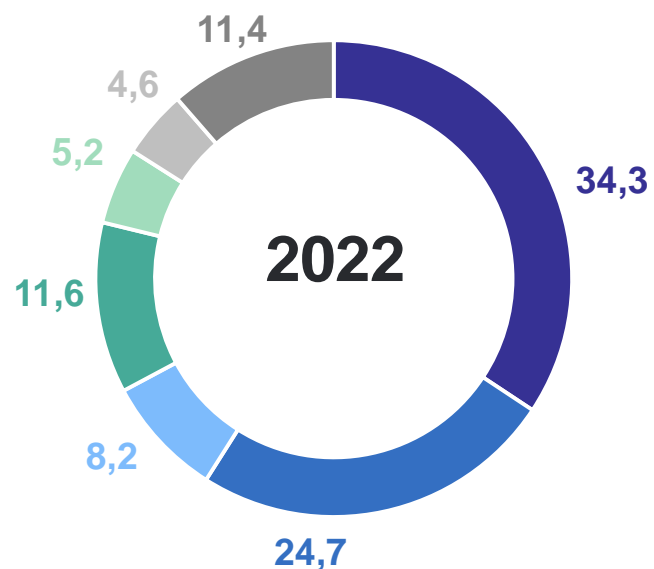
2,3 млрд рублей



СТРУКТУРА ОБЪЕМА ОТГРУЖЕННЫХ ТОВАРОВ, ВЫПОЛНЕННЫХ РАБОТ И УСЛУГ СОБСТВЕННЫМИ СИЛАМИ

в % к итогу

ОРЕНБУРГСТАТ



- Производство металлургическое
- Производство кокса и нефтепродуктов
- Производство готовых металлических изделий, кроме машин и оборудования
- Производство пищевых продуктов
- Производство прочей неметаллической минеральной продукции
- Производство химических веществ и химических продуктов
- Прочие производства

5

**Производство отдельных
видов продукции**

ПРОИЗВОДСТВО ОТДЕЛЬНЫХ ВИДОВ ПРОДУКЦИИ

2023 г. в % к предыдущему году

ОРЕНБУРГСТАТ

Производство пищевых продуктов

Комбикорма **173,0** ↑

Сыры **116,1** ↑

Мука из зерновых культур, овощных и других растительных культур; смеси из них **111,6** ↑

Изделия колбасные, включая изделия колбасные для детского питания **107,8** ↑

Масло подсолнечное и его фракции нерафинированные **100,8** ↑

Кондитерские изделия **99,7** ↓

Мясо и субпродукты **99,1** ↓

Хлеб и хлебобулочные изделия, включая полуфабрикаты **97,0** ↓

Рыба переработанная и консервированная **94,0** ↓

Творог **89,9** ↓

● Повышение ● Понижение

ПРОИЗВОДСТВО ОТДЕЛЬНЫХ ВИДОВ ПРОДУКЦИИ

2023 г. в % к предыдущему году

ОРЕНБУРГСТАТ

Производство готовых металлических изделий, кроме машин и оборудования

Конструкции и детали конструкций
из черных металлов **133,0** ↑

Конструкции и детали конструкций
из алюминия прочие **103,9** ↑

Двери, окна и их рамы и пороги
для дверей из металлов **102,3** ↑

Ткань металлическая, решетки, сетки
и ограждения из проволоки из черных
металлов или меди **99,2** ↓

Производство мебели

Стол� кухонные, для столовой и гостиной **105,4** ↑

Шкафы кухонные, для спальни, столовой
и гостиной **98,1** ↓

Кровати деревянные **94,0** ↓

Диваны, софы, кушетки с деревянным
каркасом, трансформируемые в кровати **80,7** ↓

● Повышение

● Понижение